

# AR**T**ech plana

SISTEMA A SCOMPARSA PER SERRAMENTI ANTA RIBALTA COMPLANARI



ARTECH PLANA È **DESIGN**  
**MINIMALISMO** DELLE LINEE  
CURA DEL **DETTAGLIO**  
TRASFORMA LA FINESTRA IN UN  
**COMPLEMENTO D'ARREDO**



**AGB**





FERRAMENTA PER FINESTRE

---

**AR**Tech plana

Artech Plana è il sistema di ferramenta a scomparsa, per serramenti anta ribalta complanari, completamente realizzato da AGB in Italia.

Artech Plana è progettato per fornire il massimo valore di design e di sicurezza antieffrazione alla finestra.

MADE IN ITALY

---

---

# DESIGN

ESALTA LA BELLEZZA DEL SERRAMENTO



**Artech è DESIGN.**

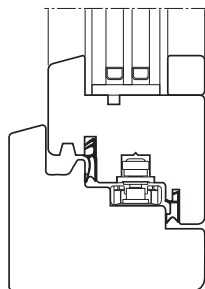

Artech è la soluzione alle esigenze dell'architettura contemporanea: grandi aperture vetrate, minimalismo delle linee, cura del dettaglio.

Artech esalta la bellezza del serramento, trasforma la finestra in un nuovo strumento per l'architetto.



# MINIMAL

NEL PIÙ PICCOLO DETTAGLIO




## Cerniera a scomparsa Plana

150 kg di portata permettono di realizzare porte-finestre di grandi dimensioni con vetri ad alto isolamento e antieffrazione. Plana è l'alleato perfetto per finestre ad alte prestazioni di isolamento termico e di resistenza all'effrazione.



## Frontale lineare

Ad anta aperta la ferramenta del cremonese è caratterizzata da un design pulito ed elegante. La scatola sulla quale è inserita la martellina scompare dietro al frontale dell'asta, grazie all'innovativo sistema di aggancio.



### Incontri con viti a scomparsa

Le coperture nascondono la testa della vite e rivoluzionano il concetto di design del serramento. Con la garanzia della sicurezza anti-effrazione, da sempre al centro del progetto Artech.

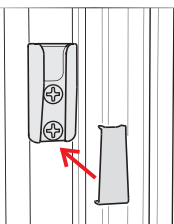
Un sistema di ferramenta che, con articoli di serie, permette la certificazione in classe RC1. Insomma: più bello e più sicuro.



Incontri nottolino

Incontro ribalta

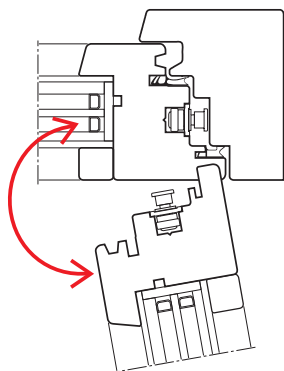
Incontro DSS



### Complanarità

Artech Plana permette di realizzare serramenti complanari con luce minima tra anta e telaio.

La soluzione perfetta per finestre a filo muro e per boiserie.



LO SAPEVATE CHE...

## UN SISTEMA DI FERRAMENTA CON PORTATA 150 Kg MIGLIORA IL COMFORT ABITATIVO?



portata sistema

=



grandi serramenti

+



vetri pesanti

GRANDI SERRAMENTI



luce solare

+



risparmio energetico

VETRI PESANTI



isolamento termico

+



isolamento acustico

+



vetri antisfondamento

## AR**Tech** plana

Artech è la soluzione per una finestra minimale e bella da vedere.

Plana permette di realizzare finestre anta ribalta complanari, gli incontri con viti a scomparsa trasformano il serramento in un complemento d'arredo.

I 150 kg di portata permettono l'uso di grandi vetrate antisfondamento e ad alte prestazioni di isolamento termico.

MADE IN ITALY







# DATI TECNICI

## TIPOLOGIA DI APERTURA

---



apertura bandiera



apertura a ribalta



vasistas

## TIPOLOGIA DI MATERIALI

---



legno



legno-alluminio



alluminio-legno



acciaio



pvc

## PERFORMANCE

---



grande portata



ampie regolazioni  
in pressione, laterale e in altezza



Activeage:  
finitura attiva ad alta protezione

---

**AR**Tech plana



Alban Giacomo spa  
Via A. De Gasperi 75,  
36060 Romano d'Ezzelino (VI) Italy  
+39 0424 832 832  
[www.agb.it](http://www.agb.it) - [info@agb.it](mailto:info@agb.it)